

**PENGARUH *RETURN ON ASSETS*, *RETURN ON EQUITY*,
DAN *EARNING PER SHARE* TERHADAP PERTUMBUHAN
LABA PT GUDANG GARAM TBK PERIODE 2017 – 2021**

SKRIPSI



Oleh :

Rizki Aulia

1911102017021

**PROGRAM STUDI AKUNTANSI
FAKULTAS EKONOMI DAN BISNIS
UNIVERSITAS NAHDLATUL ULAMA
KALIMANTAN SELATAN
BANJAR 2023**

HALAMAN PERNYATAAN ORISINALITAS

Saya yang bertanda tangan dibawah ini:


Nama : Rizki Aulia

NIM:1911102107021

Program Studi : Akuntansi

Menyatakan bahwa skripsi ini adalah benar-benar hasil karya sendiri, bukan hasil karya orang lain. Semua sumber baik yang berupa kutipan maupun rujukan adalah benar. Apabila dikemudian hari terdapat ketidakbenaran atau penyimpangan dalam pernyataan ini maka saya bersedia menerima sanksi sesuai dengan peraturan perundang-undangan yang berlaku.

Banjar, 25 Juli 2023



RizkiAulia

HALAMAN PENGESAHAN

Skripsi dengan judul “*PENGARUH RETURN ON ASSETS, RETURN ON EQUITY, DAN EARNING PER SHARE TERHADAP PERTUMBUHAN LABA PT*

GUDANG GARAM TBK PERIODE 2017 – 2021” diajukan oleh:

Nama : Rizki Aulia


NIM : 191102107021

Program Studi : Akuntansi

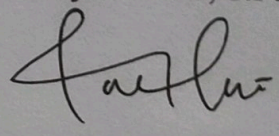
Telah berhasil dipertahankan di hadapan Dewan Penguji dan diterima sebagai syarat untuk memperoleh gelar Sarjana Akuntansi pada Program Studi Akuntansi, Fakultas Ekonomi dan Bisnis, Universitas Nahdlatul Ulama Kalimantan Selatan.

Dewan Penguji

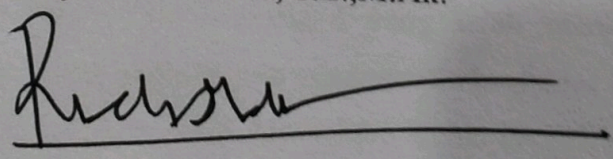
Pembimbing I : Nova Abriano, S.E, M.M.



Pembimbing II : Luthfia Ayu Karina, S.Pd., M.E.K.




Penguji : Rizky Aldi Setianda, S.E.,M.Ak.



Ditetapkan pada tanggal 25 Juli 2023 di Banjar, Kalimantan Selatan

Mengetahui,
Dekan Fakultas Ekonomi dan Bisnis
Universitas Nahdlatul Ulama Kalimantan Selatan



Nova Abriano, S.E., M.M

ABSTRAK

Nama : Rizki Aulia

Program Studi : Akuntansi

Judul : PENGARUH RETURN ON ASSETS, RETURN ON EQUITY, DAN
EARNING PER SHARE TERHADAP PERTUMBUHAN LABA PT GUDANG
GARAM TBK PERIODE 2017 – 2021

Rasio keuangan dapat digunakan sebagai alat untuk mengetahui pertumbuhan laba yang akan datang. Penelitian ini menitik beratkan pada kegunaan dari rasio keuangan untuk melihat pertumbuhan laba dimasa yang akan datang. Dalam penelitian ini digunakan 3 perubahan rasio keuangan. Penelitian ini bertujuan untuk: (1) menguji secara parsial pengaruh rasio keuangan terhadap pertumbuhan laba pada perusahaan perdagangan di Bursa Efek Indonesia (2) menguji secara simultan pengaruh rasio keuangan terhadap pertumbuhan laba pada perusahaan perdagangan di Bursa Efek Indonesia (3) mengetahui rasio keuangan yang paling dominan berpengaruh terhadap pertumbuhan laba pada perusahaan perdagangan di Bursa Efek Indonesia Tujuan penelitian ini untuk menganalisis pengaruh *Return On Asset, Return On Equity, Earning Per Share* terhadap pertumbuhan laba perusahaan rokok yang terdaftar di Bursa Efek Indonesia periode 2017-2021. Data yang digunakan dalam penelitian ini adalah data sekunder. Metode yang digunakan untuk menganalisis hubungan antara variabel independen dan variabel dependen adalah regresi linier berganda, uji asumsi klasik dan uji hipotesis. Temuan penelitian ini mengidentifikasi bahwa secara parsial, *Return On Asset, Return On Equity* dan *Earning Per Share* berpengaruh signifikan terhadap pertumbuhan laba

Kata Kunci : ROA , ROE , EPS , Pertumbuhan Laba

Abstract

Financial ratios can be used as a tool to determine future profit growth. This study focuses on the use of financial ratios to see future profit growth. In this study used 3 changes in financial ratios. This study aims to: (1) partially examine the effect of financial ratios on profit growth in companies trading on the Indonesia Stock Exchange (2) simultaneously examine the effect of financial ratios on profit growth in companies trading on the Indonesia Stock Exchange (3) determine the financial ratios that the most dominant influence on profit growth in trading companies on the Indonesia Stock Exchange. The purpose of this study was to analyze the effect of *Return On Assets*, *Return On Equity*, *Earning Per Share* on the profit growth of cigarette companies listed on the Indonesia Stock Exchange for the 2017-2021 period. The data used in this research is secondary data. The method used to analyze the relationship between the independent variables and the dependent variable is multiple linear regression, classical assumption test and hypothesis testing. The findings of this study identify that partially, *Return On Assets*, *Return On Equity* and *Earning Per Share* have a significant effect on profit growth

keywords: *Return On Assets*, *Return On Equity*, *Earning Per Share* and profit growt

BAB I

PENDAHULUAN

1.1 Latar Belakang

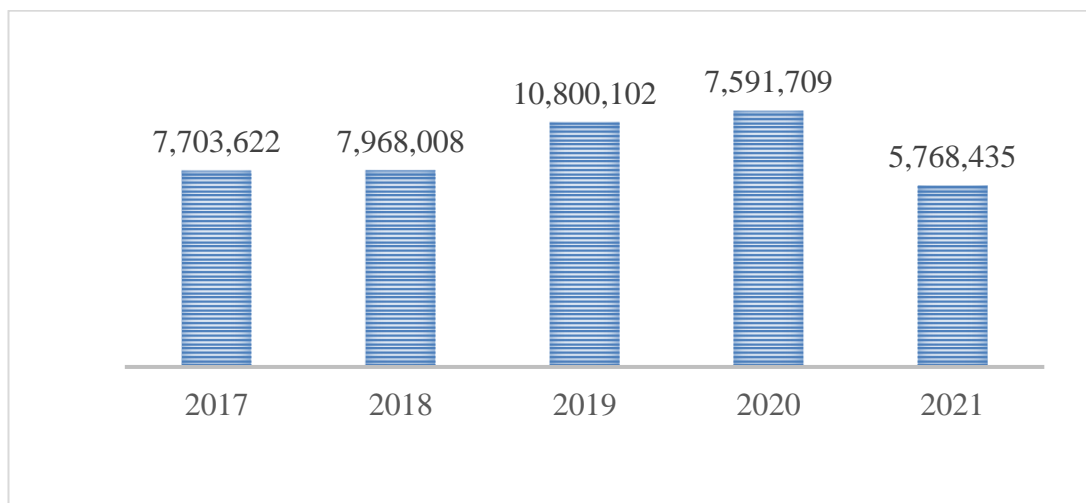
Pada era pertumbuhan ekonomi sekarang ini setiap perusahaan berkompetisi dengan perusahaan lain untuk memperluas jangkauan pasarnya. Salah satunya adalah PT Gudang Garam Tbk. Perusahaan rokok nasional ini mulai didirikan pada tahun 1958 oleh Surya Wonowidjojo hingga saat ini masih diteruskan oleh generasi penerusnya. Bertambah nya pesaing ekonomi dan tuntutan ekonomi yang tinggi menjadi alasan utama bagi PT Gudang Garam Tbk untuk terus mengembangkan usaha nya agar tetap bertahan dan memperoleh keuntungan yang lebih tinggi .

Dalam rencananya melakukan perluasan jangkauan pasar tersebut tentu PT Gudang Garam Tbk membutuhkan modal untuk merealisasikan rencana tersebut. Modal yang dibutuhkan dapat bersumber dari internal maupun eksternal. PT Gudang Garam Tbk adalah salah satu perusahaan yang terdaftar di Bursa Efek Indonesia yang menjadi salah satu perusahaan yang didirikan untuk memenuhi keinginan konsumen tentang suatu produk, dengan hasil penjualan menjadi keuntungan bagi pemilik intern perusahaan. PT Gudang Garam Tbk adalah salah satu industri rokok terkemuka ditanah air hingga kini , PT Gudang Garam Tbk, sudah terkenal luas baik di dalam negeri maupun mancanegara sebagai penghasil rokok kretek berkualitas tinggi. Kinerja keuangan pada PT Gudang Garam Tbk paa tahun 2020, ditengah meningkatnya angka pengangguran dan terpangkasnya pendapatan rumah tangga akibat dampak Covid – 19.

Menurut (Salju et al., 2018), keuntungan atau yang disebut juga laba dapat dijadikan sebagai indikator pada suatu usaha dalam hal penilaian kinerja atas usaha yang dijalankan setiap periodenya, besar kecilnya penggunaan laba sebagai indikator juga bergantung dengan ketepatan dari pengukuran pendapatan maupun biaya. PT Gudang garam, keuntungan utama dihasilkan melalui sisi pendapatan maupun laba bersih.

Laba menjadi informasi yang diperhatikan dari kinerja sebuah perusahaan, laba yang bertumbuh menunjukkan bahwa suatu perusahaan setiap periodenya mengalami peningkatan secara efisien dan efektif pada kegiatan operasionalnya.

Dalam siklus kinerja keuangan perusahaan, laba perusahaan diharapkan mengalami pertumbuhan pada setiap periodenya agar dapat menunjang kinerja perusahaan. Menurut (Napitupulu, 2019), perusahaan yang labanya bertumbuh setiap periodenya dapat meningkatkan ukuran perusahaan yang nantinya akan meningkatkan hasil dari laba yang diperoleh. Perusahaan yang memiliki peningkatan pada keuntungannya akan mempunyai total aset yang dapat menambah peluang yang baik untuk menghasilkan keuntungan di masa mendatang. Informasi mengenai kinerja serta pencapaian laba tersaji dalam laporan keuangan, dimana pada laporan akan menunjukkan kondisi dari keuangan perusahaan serta kinerja dari manajemen perusahaan.



Sumber Emiten Kontan.co.id

Gambar 1.1

Grafik Laba Tahunan PT Gudang Garam Tbk

Dapat dilihat dari grafik laba tahunan diatas berdasarkan laba GGRM ditahun 2017 menunjukkan bahwa nilai laba sebesar 7,703,622 pada tahun 2018 laba PT Gudang Garam Tbk sebesar 7,968,008 kemudain pada tahun 2019 mengalami peningkatan sebesar 10,800,102 dan 2020 mengalami penurunan senilai 7,591,709 hingga pada tahun 2021 menjadi 5,768,435.

PT Gudang Garam Tbk, mengalami pelemahan mata uang rupiah yang mempengaruhi laba – laba perusahaan yang sudah melantai di Bursa Efek Indonesia (BEI). Akibatnya banyak emiten yang terkena dampak dari pelemahan rupiah tersebut. PT Gudang Garam Tbk menjadi salah satu perusahaan yang mengalami penurunan laba bersih nya akibat melemah nya nilai rupiah. Hal ini dialami oleh PT Gudang Garam Tbk karena perusahaan membutuhkan bahan baku utama berupa tembakau dan cengkeh yang berkualitas untuk produk mereka, faktor cuaca yang kini sering tidak menentu mengakibatkan penurunan kualitas panen bahan baku tersebut. Sehingga perusahaan terpaksa harus mengimpor persediaan bahan baku mereka dari luar negeri. Dan juga penurunan laba bersih gudang garam disebabkan oleh aturan pemerintah yaitu regulasi mengenai rokok, kenaikan bea pita cukai yang secara terus menerus dan juga kewajiban menampilkan gambar – gambar seram dari bahaya nya rokok pada kemasan dan iklan rokok. Dari beberapa kasus ini menyebabkan PT Gudang Garam Tbk mengalami beberapa risiko seperti risiko pasar, risiko likuiditas, risiko operasional, dan risiko peraturan pemerintah.

Agar informasi pada laporan keuangan mudah dipahami dan bermanfaat maka diperlukan analisis yang berguna untuk melihat suatu posisi keuangan perusahaan dari periode sebelumnya terhadap pencapaian sekarang, dan memprediksi terhadap periode selanjutnya. Analisis laporan keuangan terdapat berbagai macam, salah satunya menggunakan rasio keuangan. Menurut (Estininghadi, 2019), rasio keuangan merupakan indikator dalam melihat hubungan relevan terhadap dua angka yang terdapat pada sub klasifikasi laporan keuangan dengan melakukan perbandingan antar angka yang ada pada suatu rentang waktu maupun rentang waktu lainnya dengan tujuan menilai laporan keuangan. Rasio keuangan mencakup rasio likuiditas, rasio leverage, rasio aktivitas, dan rasio profitabilitas. Rasio keuangan berfungsi mengidentifikasi, memperkirakan laba, serta pengambilan keputusan atas target pencapaian pertumbuhan laba pada masa depan (Aryanto et al., 2018). Hasil analisis rasio keuangan mempunyai berbagai manfaat bagi pemakainya, yaitu: pemilik perusahaan, manajemen, investor, dan kreditur sebagai pertimbangan dalam pengambilan keputusan.

Penelitian ini memakai rasio profitabilitas antara lain adalah *return on assets*, *return on equity* dan *earning per share*. *Return on assets* (ROA) merupakan rasio yang mengindikasikan kapasitas perusahaan dalam mengelolah kepemilikan aktiva untuk memperoleh laba. Tingkat *return on assets* yang semakin besar mencerminkan penggunaan aset yang baik oleh perusahaan, sehingga mampu meningkatkan laba dan menekan jumlah biaya yang dimana nantinya pertumbuhan laba dapat meningkat Penelitian oleh (Widiyanti, 2019), menunjukan *return on assets* pada pertumbuhan laba pengaruhnya adalah positif signifikan. Namun, lain halnya penelitian (Susanti & Widyawati, 2016), menjelaskan pengaruh *return on asset* pada pertumbuhan laba negatif dan tidak signifikan. *Return on equity* (ROE) merupakan rasio menunjukan keberhasilan perusahaan mengelola dana pemilik perusahaan untuk memperoleh laba. Tingginya tingkat *return on equity* menunjukan semakin banyak laba yang didapatkan perusahaan sehingga tingkat pengembalian kepada para pemegang saham juga besar. Berdasarkan penelitian (Erawati & Widayanto, 2016), adanya pengaruh positif signifikan *return on equity* pada pertumbuhan laba. Akan tetapi hasil (Safitri & Mukaram, 2018) menunjukan pengaruh negatif tidak signifikan antara *return on equity* pada pertumbuhan laba. Sedangkan *Earning per share* (EPS) merupakan perhitungan rasio profitabilitas perusahaan terbaik yaitu dengan cara menghitung *Earning Per Share* atau EPS.

Menurut Darmadji & Fakhrudin (2012:154), mendefinisikan *Earning Per Share* (EPS) sebagai berikut : “*Earning Per Share* (EPS) adalah rasio yang mencerminkan kemampuan perusahaan dalam menghasilkan laba untuk setiap lembar saham yang beredar”. rasio EPS adalah yang paling diperhatikan oleh pemegang saham karena nantinya mengukur kemampuan perusahaan untuk menghasilkan laba terhadap investasi yang dilakukan. Semakin besar skor EPS nya, perusahaan dinilai lebih kompeten dalam menghasilkan laba atau keuntungan.

Penelitian ini merujuk pada penelitian terdahulu yang berkaitan dengan penelitian ini yang bisa dijadikan sebagai acuan dalam penelitian diantaranya sebagai berikut oleh Oleh Bella aristiya Meganada, Sonang Sitohang (2017) dengan judul “Pengaruh *Current Ratio* dan *Return On Asset* Terhadap Pertumbuhan Laba”

menunjukkan bahwa hasil uji *Current ratio*(CR) berpengaruh tidak signifikan terhadap pertumbuhan laba pada PT. Arita Prima Indonesia Tbk di Sidoarjo, *Total assets turnover* (TATO) berpengaruh signifikan terhadap pertumbuhan laba pada PT. Arita Prima Indonesia Tbk di Sidoarjo, *Return on assets* (ROA) berpengaruh signifikan terhadap pertumbuhan laba pada PT. Arita Prima Indonesia Tbk, Return on assets (ROA) mempunyai pengaruh dominan terhadap pertumbuhan laba karena mempunyai kontribusi positif dan paling besar. Oleh Raka Pratama Ravasadewa, Siti Rokhmi Fuadati (2018) dengan judul “Pengaruh Rasio Keuangan Terhadap *Gross profit margin*, *Return on assets*, dan *Return on equity* berpengaruh signifikan terhadap pertumbuhan laba, sedangkan net profit margin tidak berpengaruh signifikan terhadap pertumbuhan laba pada perusahaan batubara. Oleh Arnita Trimay Handayani, Budi Nugroho (2018) dengan judul “Dampak Rasio Keuangan Terhadap Perubahan Laba Pada Makanan dan Miuman” CAR,DER,TATO dan NPM berpengaruh terhadap perubahan laba. Oleh Rachmawati Fitriah, Heru Suprihhadi (2018) dengan judul “Pengaruh Likuiditas, Solvabilitas dan Aktivitas Terhadap Pertumbuhan Laba” *Current Ratio* tidak berpengaruh signifikan terhadap pertumbuhan laba, *Debt To Assets Ratio* berpengaruh signifikan terhadap pertumbuhan laba, sedangkan *Total Assets Turn Over* tidak berpengaruh signifikan terhadap pertumbuhan laba pada industri *property and real estate* yang terdaftar di Bursa Efek Indonesia.

Persamaan dari beberapa penelitian tersebut yaitu variabel x sama sama berpengaruh signifikan terhadap pertumbuhan laba Seperti halnya penelitian yang dilakukan oleh Raka Pratama Ravasadewa, Siti Rokhmi Fuadati (2018) yang mengatakan bahwa variabel *Gross Profit Margin* dan *Return On Equity* berpengaruh terhadap pertumbuhan Laba sedangkan penelitian yang dilakukan penulis semua variabel ditolak. Fokus penelitian ini terhadap perusahaan rokok yang terdaftar di Bursa Efek Indonesia yaitu PT.Gudang Garam Tbk tanggal IPO sejak 27 Agustus 1990, Berdasarkan uraian latar belakang diatas, maka penulis tertarik untuk melakukan penelitian dengan judul “Pengaruh *Return On Assets*, *Return On Equity*, dan

Earning Per Share Terhadap Pertumbuhan Laba PT Gudang Garam Tbk Periode 2017 – 2021”.

Penulis memilih sub sektor rokok karena perusahaan rokok merupakan penyumbang cukai terbesar di Indonesia yang produksinya meningkat dan rokok juga menjadi kebutuhan sekunder masyarakat dunia terutama di Indonesia. Selain itu penulis juga ingin mengetahui pengaruh Return On Assets, Return On Equity, dan Earning Per Share Terhadap pertumbuhan laba perusahaan ini dengan menghitung laporan keuangan selain itu juga perusahaan ini terdampak COVID-19 yang menyebabkan laba bersih perusahaan menurun.

1.2 Rumusan Masalah

Berdasarkan latar belakang masalah yang telah diuraikan sebelumnya maka penulis merumuskan masalah sebagai berikut :

1. Apakah *Return On Assets* (ROA), *Return On Equity* (ROE), dan *Earning Per Share* (EPS) mempunyai pengaruh yang signifikan secara simultan terhadap pertumbuhan laba PT Gudang Garam Tbk periode 2017 – 2021?
2. Variabel manakah diantara *Return on Asset* (ROA), *Return on Equity* (ROE), dan *Earning Per Share* (EPS) yang mempunyai pengaruh dominan terhadap pertumbuhan laba PT.Gudang Garam Tbk periode 2017 - 2021 ?

1.3 Tujuan Penelitian

Berdasarkan latar belakang dan rumusan masalah, maka penelitian ini bertujuan :

1. Untuk mengetahui apakah *Return On Assets*(ROA), *Return On Equity* (ROE), dan *Earning Per Share* (EPS) berpengaruh secara simultan terhadap pertumbuhan laba PT Gudang garam Tbk.
2. Untuk mengetahui variabel mana yang berpengaruh dominan secara parsial terhadap pertumbuhan laba PT Gudang garam Tbk

1.4 Manfaat Penelitian

Berdasarkan tujuan penelitian diatas maka manfaat dari penelitian ini yaitu sebagai berikut :

1. Manfaat Teoritis bagi Universitas Nahdlatul Ulama Kalimantan Selatan hasil penelitian ini diharapkan dapat digunakan untuk referensi sebagai bahan penelitian lanjutan yang lebih mendalam pada masa yang akan datang.
2. Manfaat Teoritis bagi Peneliti, Penelitian ini diharapkan dapat memberi kontribusi bagi pengembang teori utama untuk penelitian dimasa yang akan datang.

BAB V

PENUTUP

5.1 Kesimpulan

Berdasarkan hasil analisis data dan pembahasan yang telah dikemukakan dalam Bab IV, maka kesimpulan yang dapat diambil dari penelitian ini adalah :

1. Berdasarkan kriteria dalam uji hipotesis secara simultan dengan perbandingan nilai $F_{hitung} 1,919 < F_{tabel} 215,7073$ dan nilai signifikansi (Sig.) sebesar $0,477 > 0,05$ maka dapat disimpulkan bahwa secara simultan variabel independen *Return On Assets* (X1), *Return On Equity* (X2), dan *Earning Per Share* (X3) secara simultan berpengaruh namun tidak signifikan terhadap variabel dependen yaitu Pertumbuhan Laba (Y). Diketahui bahwa variabel *Return On Assets* (X1) mempunyai nilai t hitung sebesar 0,387 dan nilai t tabel sebesar 2,776445 maka $t_{hitung} < t_{tabel}$ dan diperoleh nilai signifikansi (Sig.) 0,765 lebih besar dari tingkat signifikansi $\alpha = (0,05)$. Maka dapat diambil kesimpulan bahwa *Return On Assets* (X1) berpengaruh namun tidak signifikan secara parsial terhadap pertumbuhan laba (Y) PT Gudang Garam Tbk. Dan variabel *Return On Equity* (X2) mempunyai nilai t hitung sebesar 0,844 dan nilai t tabel sebesar 2,776445 dan diperoleh nilai signifikansi (Sig.) 0,554 lebih besar dari nilai signifikansi $\alpha = (0,05)$. Maka dapat disimpulkan bahwa variabel *Return On Equity* (X2) berpengaruh namun tidak signifikan secara parsial terhadap pertumbuhan laba (Y) PT Gudang Garam Tbk. Sedangkan variabel *Earning Per Share* (X3) mempunyai nilai t hitung sebesar 0,851 dan nilai t tabel sebesar 2,776445 dan diperoleh nilai signifikansi (Sig.) 0,551 lebih besar dari nilai signifikansi $\alpha = (0,05)$. Maka dapat disimpulkan bahwa variabel *Earning Per Share* (X3) berpengaruh namun tidak signifikan terhadap pertumbuhan laba (Y) PT Gudang Garam Tbk.

Maka hipotesis ditolak, karena semua variabel tidak ada yang berpengaruh terhadap Pertumbuhan Laba.

2. *Return On Assets* berpengaruh namun tidak signifikan terhadap pertumbuhan laba Artinya ketidakmampuan ROA dalam memprediksi pertumbuhan laba, karena terdapat asset yang tidak digunakan untuk proses produksi, sehingga walaupun jumlah assets besar tetapi tidak dapat digunakan secara maksimal untuk menambah laba perusahaan. Dan *Return On Equity* berpengaruh namun tidak signifikan terhadap pertumbuhan laba Artinya penurunan ROE dipengaruhi oleh menurunnya tingkat pengembalian atas aktiva meskipun ROA perusahaan tinggi namun perusahaan mengalami penurunan pada kinerja keuangannya. Serta *Earning Per Share* berpengaruh namun tidak signifikan terhadap pertumbuhan laba Artinya EPS yang rendah atau negatif maka perusahaan mengalami kerugian. Hal tersebut akan berpengaruh pada besarnya return saham perusahaan.

5.1 Keterbatasan Penelitian

Penelitian ini mempunyai beberapa keterbatasan, yaitu

1. Adanya keterbatasan waktu penelitian, tenaga, dan kemampuan penulis.
2. Penulis menggunakan pengamatan terhadap pertumbuhan laba hanya dengan menggunakan variabel *Return On Assets*, *Return On Equity*, dan *Earning Per Share* dan mengabaikan faktor – faktor lain yang dapat mempengaruhi pertumbuhan laba.
3. Objek yang diambil oleh penulis hanya 1 perusahaan.

5.2 Saran

Dari hasil penelitian yang diperoleh, penulis memberikan beberapa saran untuk kedepannya yaitu sebagai berikut :

1. Bagi para calon investor yang berkeinginan berinvestasi agar lebih memperhatikan kemampuan perusahaan dalam menghasilkan laba. Karena laba merupakan salah satu tolak ukur perusahaan, apakah sukses atau tidaknya perusahaan cenderung dilihat dari bagaimana laba perusahaan tersebut. Para investor harus jeli dalam hal seperti ini,

termaksud faktor apa saja yang akan mempengaruhi laba dimasa yang akan datang dengan menganalisis rasio keuangan dapat memberikan gambaran bagi para calon investor dalam mengambil keputusan untuk investasi.

2. Bagi Penelitian selanjutnya diharapkan dapat menambahkan jumlah variabel, sampel, dan periode penelitian agar hasilnya lebih akurat untuk mewakili kondisi perusahaan yang akan diteliti.
3. Dalam menentukan rasio keuangan yang akan digunakan sebaiknya dipertimbangkan lagi rasio mana yang memiliki daya prediksi yang kuat, mengingat hasil penelitian ini masih ada variabel yang tidak signifikan.

DAFTAR PUSTAKA

JURNAL

- ”Ade Gunawan, SRI FITRI WAHYUNI (2013). “Pengaruh Rasio Keuangan Terhadap Pertumbuhan Laba Pada Perusahaan Perdagangan D Indonesia
- Anita Trimay Handayani, Budi Nugroho (2018). “Dampak Rasio Keuangan Terhadap Perubahan Laba”
- Antin Yuliantin (2022). “Analisis Pengaruh Gross Profit (GPM), Return On Assets (ROA), Debt To Equity Rasio (DER) dan Net Profit Margin (NPM) Terhadap Pertumbuhan Laba PT.Sat Nusa Persada Tbk”.
- Arif Arazi (2018). “Return On Equity dan Net Profit Margin Terhadap Pertumbuhan Laba Pada Perusahaan Logam dan Sejenis Yang Terdaftar Di Bursa Efek Indonesia”
- Arnita Trimay Handayani, Budi Nugroho (2018). “Dampak Rasio Keuangan Terhadap Perubahan Laba Pada Perusahaan Makanan dan Minuman
- Bella Aristiya Meganada, Sonang Sitohang (2017). “ Pengaruh Current Ratio dan Return On Assets Terhadap Pertumbuhan Laba”
- Daya Maya Indriyani (2019). “Pengaruh Return On Equity, Net Profit Margin dan Debt To Equity Ratio Terhadap Return Saham”
- Dian Permata Sari Hadi Pratama dan Elok Sri Utama (2017). “Analisis Pengaruh Rasio Keuangan dan Ukuran Aset Pada Pertumbuhan Laba Perusahaan Manufaktur Yang Terdaftar Pada Bursa Efek Indonesia Periode 2010 – 2013”
- Dwi Agustina (2021). “Pengaruh Roa, Roe dan Npm Terhadap Pertumbuhan Laba Pada Perbankan Yang Terdaftar Di Bursa Efek Indonesia”

- Elvando Novenka, Anindhyta Budiarti (2018). “Pengaruh Roa,Roe, dan Eps terhadap harga saham PT Gudang Garam Tbk”
- Eri Maryati (2022). “Pengaruh Debt To Equity dan Ukuran Perusahaan Terhadap Pertumbuhan Laba (Perusahaan Sub Sektor Property dan Real Estate Yang Terdaftar di Bursa Efek Indonesia Tahun 2015 – 2019
- Febrianty Febrianty (2017). “Pengaruh Rasio Keuangan Terhadap Pertumbuhan Laba Perusahaan Perbankan”
- Firda Rahmania Putri (2017). “Pengaruh Kepemimpinan Dan Kompetensi Terhadap Kinerja Karyawan PT. BANK WOORI SAUDARA 1906 TBK Cabang Wastukencana Bandung”
- Herdayanti, Herdayanti (2018). “Pengaruh Marketing Mix Terhadap Volume Penjualan Produk Home Industry Nadhifa”
- Mia Melyanti Oktari, Uun Sunarsih (2020) “Pengaruh Laba, Operating Cash Flows, Firm Size, Dan Leverage Terhadap Harga Saham (Studi Empiris Pada Perusahaan Manufaktur Yang Terdaftar di Bursa Efek Indonesia Periode 2016-2019)
- Mohammad Ali Walrooy (2018). “Effect Of Financial Performance On Profit Growth In PT. Semen Tonasa (Persro) In Pankep Regency”
- Noviandini Nabilla (2020). “Analisis Rasio Likuiditas Dan Rasio Profitabilitas Pada PT Teladan Makmur Jaya.”
- Nurhadi Syahputra (2019) Pengaruh Return On Assets (ROA) Dan Debt To Equity Ratio (DER) Terhadap Return Saham (Survei pada Perusahaan Perbankan yang terdaftar Di Bursa Efek Indonesia 2014-2018)
- Nurhafidi, Rahman (2018). “Pengaruh Earning Per Share (EPS), Return On Assets (ROA), Dan Debt To Equity Rasio (DER) Terhadap Harga

Saham Perusahaan (Survei pada Perusahaan-Perusahaan yang Terdaftar di Sri-Kehati Indeks).”

Oktavia Kumala Putri(2021). ”Pengaruh Return On Equity (ROE), Return On Assets (ROA) Dan Kepemilikan Institusional Terhadap Nilai Perusahaan Pada Perusahaan Manufaktur Sektor Industri Barang Konsumsi Yang Terdaftar Di Bursa Efek Indonesia (BEI) PERIODE 2015-2018”

Pricilla Anastasia (2020). Pengaruh Perputaran Kas dan Perputaran Piutang Terhadap Return Saham yang dimediasi oleh Arus Kas Operasi (Studi pada Perusahaan Sektor Rumah Sakit yang Terdaftar di Bursa Efek Indonesia Periode 2017-2019)

Rachmawati Fitriah, Heru Suprihhadi (2018). “Pengaruh Likuiditas, Solvabilitas dan Aktivitas Terhadap Pertumbuhan Laba” Raka Pratama

Ravasadewa, Siti Rokhmi Fuadati (2018). “ Pengaruh Rasio Keuangan Terhadap Pertumbuhan Laba Pada Perusahaan Batubara Di Burs Efek Indonesia”

Ratna Sari Indah (2021) Pengaruh Penerapan Branchless Banking Terhadap Profitabilitas Melalui Pertumbuhan Dana Pihak Ketiga Pada Bank 9 Jambi (PT. BANK PEMBANGUNAN DAERAH JAMBI).

Rina Dameria Napitulu (2019). “Determinasi Rasio Likuiditas dan Rasio Profitabilitas Terhadap Pertumbuhan Laba Pada Perusahaan Yang Terdaftar Di Bursa Efek Indonesia”

Rossy Enji Purwitasari, Hendri Soekotjo (2019). “Pengaruh Total Assets Turnover, Return On Assets, Dan Debt To Assets Ratio Terhadap Pertumbuhan Laba”

- Rr.Jean Brebeuf Iryani Andamari (2020). “ Pengaruh Earning Per Share (EPS), Price EArning Ratio (PER), Dan Price To Book Value (PBV) Terhadap Harga Saham”
- Ruliza, Mita (2021). “Analisis Kinerja Keuangan Dan Pertumbuhan Laba Pada Toko Bangunan Maju Jaya Di Desa Sukamara Kecamatan Bulok Kabupaten Tanggamus Tahun 2020.”
- Shinta Estininghadi (2019). “Pengaruh Current Ratio,Debt Equity Ratio,Total Assets Turn Over, dan Net Profit Margin Terhadap Pertumbuhan Laba” Supriyanto Supriyanto (2019). “Analisis Pengaruh Kinerja Keuangan Terhadap Pertumbuhan Laba Perbankan Di Bursa Efek Indonesia”
- Siti Hartinah, Emma Nurmala (2020). “Pengaruh Current Ratio, Debt To Equity Ratio, Return On Equity Terhadap Return Saham Pada Perusahaan Food And Beverage Yang Terdaftar Di Bursa Efek Indonesia
- Subramayam (2017).”Tujuan dan Manfaat Pertumbuhan Laba” Jurnal ilmiah mahasiswa akuntansi, VOL. 2, NO. 1
- Sunaryadi, Bayu (2019) “Pengaruh Return On Assets And Total Assets Turnover Terhadap Pertumbuhan Laba (Survey Pada Perusahaan Sub Sektor Bank yang Terdaftar Di Bursa Efek Indonesia Tahun 2014-2018).”
- Triyani Prista (2019). “Pengaruh Rasio Likuiditas, Profitabilitas dan Aktivitas Terhadap Pertumbuhan Laba Pada Perusahaan Sektor Property dan Real Estate Yang Terdaftar Di Bursa Efek Indonesia Periode 2014 – 2018”
- Vita Ariesta Dyana Santy, Triyonowati Triyonowati (2017). “ Pengaruh ROA,ROE, dan EPS Terhadap Harga Saham”

Wahyu Utomo , Eso Hernawan (2022). “Pengaruh Current Ratio, Total Asset Turnover, dan Net Profit Margin terhadap Earning Per Share pada Perusahaan Apparel & Luxury Goods yang Terdaftar Di Bursa Efek Indonesia Periode Tahun 2018 – 2021”

Windy Purwanty (2018). “Pengaruh Loan to Deposit Ratio (LDR) dan Ukuran Perusahaan Terhadap Profitabilitas (ROA)

Wiwik Muryani, Tri Yuniarti (2022). “Analisis Pengaruh Net Profit Margin, Return On Assets, dan Earning Per Share Terhadap Harga Saham Perusahaan Pada Sektor Food and Beverage Yang Terdaftar Di Bursa Efek Indonesia